

















## Statistiques 2020

Activités de la semaine		
	VSAV	<b>4</b>
	VTU	<b>1</b>
	FPT	<b>1</b>
	VTUle	
	GER 15	
	VLI	
	CYNO	
	PCA	

	Nbr Inter	Total engins sortie	Journée	%	Equipe 1	%	Equipe 2	%	Equipe 3	%
	<b>335</b>	<b>381</b>								
	VSAV	<b>256</b>	69	20,6	64	19,1	56	16,7	67	20,0
	VTU	<b>15</b>	9	2,7	1	0,3	3	0,9	2	0,6
	FPT	<b>25</b>	2	0,6	5	1,5	9	2,7	9	2,7
	VTUle	<b>8</b>	4	1,2		0,0	1	0,3	3	0,9
	GER 15	<b>0</b>		0,0		0,0		0,0		0,0
	VLI	<b>0</b>		0,0		0,0		0,0		0,0
	CYNO	<b>33</b>	3	0,9	8	2,4	12	3,6	10	3,0
	PCA	<b>11</b>		0,0		0,0		0,0	11	3,3
	<b>TOTAL</b>		<b>87</b>	<b>26,0</b>	<b>78</b>	<b>23,3</b>	<b>81</b>	<b>24,2</b>	<b>102</b>	<b>30,4</b>